



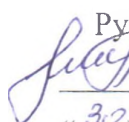
МИНИСТЕРСТВО ОБРАЗОВАНИЯ, НАУКИ И МОЛОДЕЖИ РЕСПУБЛИКИ КРЫМ

Государственное бюджетное образовательное учреждение высшего образования
Республики Крым
«Крымский инженерно-педагогический университет имени Февзи Якубова»
(ГБОУВО РК КИПУ имени Февзи Якубова)

Кафедра английской филологии

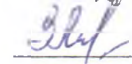
СОГЛАСОВАНО

Руководитель ОПОП


Г.Ш. Аджимамбетова
«30» 08 20 21 г.

УТВЕРЖДАЮ

Заведующий кафедрой


Л.Р. Велилаева
«30» 08 20 21 г.

РАБОЧАЯ ПРОГРАММА ДИСЦИПЛИНЫ

Б1.В.06 «История английского языка»

направление подготовки 45.03.01 Филология
профиль подготовки «Преподавание филологических дисциплин
(крымскотатарский язык и литература, английский язык и литература)»


факультет истории, искусств и крымскотатарского языка и литературы

Симферополь, 2021

Рабочая программа дисциплины Б1.В.06 «История английского языка» для бакалавров направления подготовки 45.03.01 Филология. Профиль «Преподавание филологических дисциплин (крымскотатарский язык и литература, английский язык и литература)» составлена на основании ФГОС ВО, утвержденного приказом Министерства науки и высшего образования Российской Федерации от 12.08.2020 № 986.

Составитель

рабочей программы


подпись

Ф.Г. Аблякимова ст. препод

Рабочая программа рассмотрена и одобрена на заседании кафедры английской филологии

от 15.06 2021 г., протокол № 13

Заведующий кафедрой


подпись

Л.Р. Велилаева

Рабочая программа рассмотрена и одобрена на заседании УМК факультета истории, искусств и крымскотатарского языка и литературы

от 30.08 2021 г., протокол № 1

Председатель УМК


подпись

Г.Р. Мамбетова

1.Рабочая программа дисциплины Б1.В.06 «История английского языка» для бакалавриата направления подготовки 45.03.01 Филология, профиль подготовки «Преподавание филологических дисциплин (крымскотатарский язык и литература, английский язык и литература)» .

2.Перечень планируемых результатов обучения по дисциплине, соотнесенных с планируемыми результатами освоения образовательной программы

2.1. Цель и задачи изучения дисциплины (модуля)

Цель дисциплины (модуля):

– систематическое изложение развития языка с ранних времен его существования до наших дней. Дать возможность глубже познать современный английский язык, понять его как результат сложного процесса развития и взаимодействия различных факторов и определить его место среди других

Учебные задачи дисциплины (модуля):

– предоставить общую картину развития английского языка в тесной связи с историей английского народа, показать закономерные процессы развития и видоизменения качественной характеристики английского языка;

– представить систему фонетических, грамматических и лексических изменений с древних времен до наших дней, которые дают возможность понять современное состояние фонетической системы, развитие и становление современной английской орфографии и синтаксиса;

– рассмотреть историю английского языка с точки зрения выявления общих принципов развития и функционирования языка, позволяет представить язык комплексно – в единстве и взаимосвязанности лингвистических единиц всех уровней современного английского языка с языковыми единицами староанглийского, древнегерманских и индоевропейской языках.

2.2. Планируемые результаты освоения дисциплины

Процесс изучения дисциплины Б1.В.06 «История английского языка» направлен на формирование следующих компетенций:

ПК-1 - Способностью применять полученные знания в области теории и истории основного изучаемого языка (языков) и литературы (литератур), теории коммуникации, филологического анализа и интерпретации текста в собственной научно-исследовательской деятельности

В результате изучения дисциплины студент должен:

Знать:

– базовые понятия в области теории и истории основного изучаемого языка (языков), теории коммуникации, филологического анализа и интерпретации текста (ПК-1.1.1);

– основные этапы развития теории и истории литературы (литератур), периодизацию, представлять ее целостную картину (ПК-1.1.2).

Уметь:

- комплексно описывать языковые явления на всех уровнях изучаемого языка с использованием необходимого терминологического аппарата (ПК-1.2.1);
- комплексно описывать лексический и грамматический строй иностранного языка с использованием терминологии; анализировать эмпирический материал с использованием методов общего лингвистического анализа для предупреждения межъязыковой интерференции (ПК-1.2.2);
- выделять основные черты литературы (литератур), определяющие ее (их) место и роль в национальной и мировой культуре (ПК-1.2.3).

Владеть:

- навыками ведения научно-исследовательской деятельности в избранной области филологии (ПК-1.3);
- понятийным и терминологическим аппаратом общего языкознания и теории и истории основного изучаемого языка (языков) (ПК-1.3).

3. Место дисциплины в структуре ОПОП.

Дисциплина Б1.В.06 «История английского языка» относится к дисциплинам части, формируемой участниками образовательных отношений и входит в модуль учебного плана.

4. Объем дисциплины (модуля)

(в зачетных единицах с указанием количества академических или астрономических часов, выделенных на контактную работу обучающихся с преподавателем (по видам учебных занятий) и на самостоятельную работу обучающихся)

Семестр	Общее кол-во часов	кол-во зач. единиц	Контактные часы						СР	Контроль (время на контроль)
			Всего	лек	лаб. зан.	прак т. за н.	сем. зан.	ИЗ		
5	108	3	30	12		18			78	За
Итого по ОФО	108	3	30	12		18			78	
7	108	3	6	2		4			98	За (4 ч.)
Итого по ЗФО	108	3	6	2		4			98	4

5. Содержание дисциплины (модуля) (структурированное по темам (разделам) с указанием отведенного на них количества академических или астрономических часов и видов учебных занятий)

Наименование тем	Количество часов		Форма текущего
	очная форма	заочная форма	

(разделов, модулей)	Всего	в том, числе						Всего	в том, числе						текущего контроля
		л	лаб	пр	сем	ИЗ	СР		л	лаб	пр	сем	ИЗ	СР	
1	2	3	4	5	6	7	8	9	10	11	12	13	14	15	16
Раздел 1. Древнеанглийский период															
Тема 1. Древнеанглийский язык, как представитель германской группы языков. Фонетика древнеанглийского языка.	20	2		3			15	19	0,4		0,8			18	устный опрос
Тема 2. Грамматика древнеанглийского языка. Существительное. Прилагательное. Грамматика древнеанглийского языка. Местоимение. Глагол. Лексика	20	2		3			15	19	0,4		0,8			18	устный опрос; доклад; тестовый контроль
Раздел 2. Среднеанглийский и современный английский															
Тема 3. Скандинавское и французское влияние на развитие английского языка в XI-XV веках	17	2		3			12	14	0,3		0,8			13	устный опрос; тестовый контроль; доклад
Тема 4 Грамматический строй среднеанглийского периода. Изменения в лексическом составе английского язык	17	2		3			12	19	0,3		0,8			18	тестовый контроль; устный опрос

Тема 5 Общественно-исторические условия образования и развития национального литературного английского языка. Фонетический строй английского языка в среднеанглийский и новоанглийский период	17	2		3			12	19	0,3		0,4		18	устный опрос; доклад; тестовый контроль
Тема 6 Грамматический строй, лексика английского языка новоанглийского периода	17	2		3			12	14	0,3		0,4		13	доклад; устный опрос; тестовый контроль
Всего часов дисциплине	108	12		18			78	104	2		4		98	
часов на контроль											4			

5. 1. Тематический план лекций

№ лекц	Тема занятия и вопросы лекции	Форма проведения (актив., интерак.)	Количество часов	
			ОФО	ЗФО
1.	Тема 1. Древнеанглийский язык, как представитель германской группы языков. .Фонетика древнеанглийского языка. <i>Основные вопросы:</i>	Акт.	2	0,4

	<p>Предмет истории английского языка и его место в общей системе филологических дисциплин.</p> <p>Задачи курса (теоретические и практические).</p> <p>Германские языки как одна из групп индоевропейских языков.</p> <p>Основные исторические события этого периода. Кельтские племена на острове Британия. Завоевание Британии римлянами.</p> <p>Переселение германских племен англосаксов, ютов, фризов. Расселение племен.</p> <p>Лингвистические черты германских языков.</p> <p>Фонетическая система германских языков.</p> <p>Германский тип ударения.</p> <p>Консонантизм: первое передвижение согласных - закон Я.Гримма, закон Вернера.</p> <p>Система аблаута сильных глаголов на примере готских глаголов. Фонетика древнеанглийского языка.</p> <p>Основные вопросы:</p> <p>Фонетический строй древнеанглийского языка. Древнеанглийская орфография.</p>			
2.	<p>Тема 2. Грамматика древнеанглийского</p> <p><i>Основные вопросы:</i></p> <p>грамматические категории: система</p>	Акт.	2	0,4
3.	<p>Тема 3. Скандинавское и французское влияние</p> <p><i>Основные вопросы:</i></p> <p>Изменения в лексическом составе языка.</p> <p>Изменения в среднеанглийской орфографии.</p>	Акт.	2	0,3
4.	<p>Тема 4</p> <p>Грамматический строй среднеанглийского периода. Изменения в лексическом составе английского язык</p> <p><i>Основные вопросы:</i></p>	Акт.	2	0,3

	<p>Морфология среднеанглийского языка.</p> <p>Изменения в системе имени существительного.</p> <p>Прилагательное в среднеанглийском языке.</p> <p>Развитие системы местоимений. Становление артикля.</p> <p>Наречие.</p> <p>Глагол. Изменения в системе глагола.</p> <p>Сильные глаголы.</p> <p>Слабые глаголы.</p> <p>Редукция личных окончаний глагола. Развитие аналитических форм и новых грамматических категорий.</p>			
5.	<p>Тема 5</p> <p>Общественно-исторические условия</p> <p><i>Основные вопросы:</i></p> <p>Основные вопросы: Политическое,</p>	Акт.	2	0,3
6.	<p>Тема 6 Грамматический строй, лексика английского языка новоанглийского периода</p> <p><i>Основные вопросы:</i></p> <p>Изменения в английской морфологии в XVI–XVII вв. Основные тенденции развития синтаксиса в ранне-новоанглийский период. Развитие лексического состава.</p>	Акт.	2	0,3
	Итого		12	2

5. 2. Темы практических занятий

№ занятия	Наименование практического занятия и вырабатываемые компетенции	Форма проведения (актив., интерак.)	Количество часов	
			ОФО	ЗФО
1.	<p>Тема 1. Древнеанглийский язык, как представитель германской группы языков.</p> <p>Фонетика древнеанглийского языка.</p> <p>Древнеанглийский язык, как представитель германской группы языков. Фонетика древнеанглийского языка</p>	Акт.	3	0,8

	<p><i>Основные вопросы:</i></p> <p>Периодизация истории языка. Понятие о древнеанглийской письменности и памятниках. Особенности древнеанглийского словообразования</p> <p>Фонетический строй древнеанглийского языка. Древнеанглийская орфография.</p> <p>Фонетические изменения древнеанглийского</p>			
2.	<p>Тема 2. Грамматика древнеанглийского языка.Существительное. Прилагательное. Грамматика древнеанглийского языка.Местоимение. Глагол. Лексика</p> <p>Грамматика древнеанглийского языка: именные части речи. Грамматика древнеанглийского языка. Глагол. Лексика</p> <p><i>Основные вопросы:</i></p> <p>Существительное: система склонения, число, грамматический род, падеж.</p> <p>Система местоимений.</p> <p>Имя прилагательное: типы склонений, степени сравнения. Числительное.</p> <p>Наречие. Глагол. Лексика.</p> <p>Основные особенности глагольной системы.</p> <p>Сильные глаголы, слабые глаголы, аномальные глаголы.</p>	Акт.	3	0,8
3.	<p>Тема 3. Скандинавское и французское влияние на развитие английского языка в XI-XV веках</p> <p>Скандинавское и французское влияние на развитие английского языка в XI-XV веках</p> <p><i>Основные вопросы:</i></p> <p>1. Влияние скандинавского и французского завоеваний на развитие английского языка.</p> <p>Заимствования.Изменения в среднеанглийской орфографии. Фонетический строй английского языка среднеанглийского языка</p>	Акт.	3	0,8

4.	<p>Тема 4 Грамматический строй среднеанглийского периода. Изменения в лексическом составе английского язык</p> <p>Грамматический строй английского языка среднеанглийского периода. Изменения в лексическом составе английского языка</p> <p><i>Основные вопросы:</i> Изменения в системе имени существительного. Прилагательное в среднеанглийском языке. Развитие системы местоимений. Становление артикля. Наречие. Глагол. Изменения в системе глагола.</p>	Акт.	3	0,8
5.	<p>Тема 5 Общественно-исторические условия образования и развития национального литературного английского языка. Фонетический строй английского языка в среднеанглийский и новоанглийский период</p> <p>Общественно-исторические условия образования и развития национального литературного английского языка. Фонетический строй английского языка в среднеанглийский и новоанглийский период</p> <p><i>Основные вопросы:</i> Становление национального литературного английского языка и стандартизация разговорной формы языка. Период нормализации языка. Прескриптивные грамматики. Словари. Изменения в фонетическом строе языка.</p>	Акт./ Интеракт.	3	0,4
6.	<p>Тема 6 Грамматический строй, лексика английского языка новоанглийского периода</p> <p>Грамматический строй, лексика английского языка новоанглийского</p> <p><i>Основные вопросы:</i></p>	Акт.	3	0,4

	Основные тенденции в развитии грамматики английского языка в ранне- новоанглийский период. Развитие лексического состава.			
	Итого		18	4

5. 3. Темы семинарских занятий

(не предусмотрены учебным планом)

5. 4. Перечень лабораторных работ

(не предусмотрено учебным планом)

5. 5. Темы индивидуальных занятий

(не предусмотрено учебным планом)

6. Перечень учебно-методического обеспечения для самостоятельной работы обучающихся по дисциплине (модулю)

Самостоятельная работа по данной дисциплине включает такие формы работы как: работа с базовым конспектом; работа с литературой, чтение дополнительной литературы; написание конспекта; подготовка к устному опросу; подготовка к тестовому контролю; подготовка доклада; подготовка к

6.1. Содержание самостоятельной работы студентов по дисциплине (модулю)

№	Наименование тем и вопросы, выносимые на самостоятельную работу	Форма СР	Кол-во часов	
			ОФО	ЗФО
1	Тема: Общие сведения о германских языках Основные вопросы: Предмет и задачи истории английского языка. Сравнительно-исторический метод исследований. 2. Древнегерманские племена и классификация их языков. Письменные памятники. 3. Современные германские языки, их распространение и классификация Проблема периодизации истории английского	работа с литературой, чтение дополнительной литературы	8	10
2	Тема: Древний период истории английского языка. Основные события периода Основные вопросы:	работа с литературой, чтение дополнительной литературы; написание	8	10

	Основные исторические события на о. Британия: кельтские племена, господство римлян, возникновение англо-саксонских государств. 6. Борьба англо-саксов со скандинавами. Основные письменные памятники древнеанглийского периода.	писание конспекта; подготовка к устному опросу		
3	Тема: Словарный состав древнеанглийского языка. Литературные памятники Основные вопросы: Морфологическая структура слова в древнегерманских языках и в древнеанглийском языке. Словарный состав древнеанглийского языка и его пополнение: аффиксация, словосложение, заимствования. 11. Система имени существительного в древнеанглийском языке, его морфологическая структура и категории.	работа с литературой, чтение дополнительной литературы; подготовка к устному опросу; подготовка доклада	8	10
4	Тема: Средний и Новый период истории английского языка. Основные события периода Основные вопросы: Нормандское завоевание и предпосылки для образования национального английского языка. Среднеанглийские диалекты и основные письменные памятники. Роль лондонского диалекта.	подготовка к устному опросу; подготовка к тестовому контролю	8	10
5	Тема: Система прилагательного (древнеанглийский-новоанглийский периоды) Основные вопросы: Система имени прилагательного, образование степеней сравнения прилагательных в древнеанглийский период. 16. Наречие, числительные и местоимения в древнеанглийский период.	подготовка к тестовому контролю	8	10
6	Тема: Фонетические изменения в среднеанглийском и ранне-новоанглийском периоде Основные вопросы:	работа с литературой, чтение дополнительной литературы; подготовка	8	10

	Система гласных в среднеанглийском языке: нейтрализация гласных, удлинение гласных в открытом слоге, сокращение долгих гласных в закрытом слоге, сужение гласных, возникновение краткого а и долгих дифтонгов. Изменения в системе согласных в среднеанглийский период: образование шипящих, утрата фонемы (x) и ее среднеязычного варианта (x').	подготовка доклада		
7	Тема: Орфография нового периода Основные вопросы: Орфографическая система в среднеанглийском языке. Орфография Орма.	подготовка доклада	8	8
8	Тема: Грамматический строй среднеанглийского и ранне-новоанглийского периода. Основные вопросы: Изменения в системе имени существительного в среднеанглийский период. Изменения в системе имени прилагательного в среднеанглийский период. Изменения в системе местоимений в среднеанглийский период. Становление артикля и развитие наречий в среднеанглийский период. Изменения в системе сильных глаголов в среднеанглийский период. Категория глагола. Изменения в системе глагола с суффиксацией и в системе претерито-прзентных глаголов. Категории глагола	подготовка к устному опросу	8	10
9	Тема: Образование английского национального Основные вопросы: Формирование английского национального языка в 15-17 в.в.. Введение книгопечатания. Возникновение литературного языка и его стилей. Распространение английского языка в мире.	работа с литературой, чтение дополнительно й литературы; подготовка к устному опросу	8	10
10	Тема:	подготовка	6	10

<p>Словарный состав. Литературные памятники среднеанглийского и ранне-новоанглийского периода.</p> <p>Основные вопросы:</p> <p>Развитие словарного состава английского языка среднеанглийского периода. Изменения в системе аффиксации и словосложения.</p> <p>Корневой способ словообразования. Роль скандинавских и французских заимствований: парные синонимы и этимологические дублиеты.</p> <p>Словарный состав и его развитие в новоанглийский период; продуктивные способы словообразования, бессуффиксальное словообразование, новые слова из имен собственных, изменение значений слов.</p> <p>Пополнение словарного состава путем заимствования из других языков в новоанглийский период латинские, французские, итальянские, голландские, русские заимствования</p>	доклада		
Итого		78	98

7. Фонд оценочных средств для проведения промежуточной аттестации обучающихся по дисциплине (модулю)

7.1. Перечень компетенций с указанием этапов их формирования в процессе освоения образовательной программы

Дескрипторы	Компетенции	Оценочные средства
ПК-1		
Знать	базовые понятия в области теории и истории основного изучаемого языка (языков), теории коммуникации, филологического анализа и интерпретации текста (ПК-1.1.1); основные этапы развития теории и истории литературы (литератур), периодизацию, представлять ее целостную картину (ПК-1.1.2).	устный опрос; доклад

Уметь	комплексно описывать языковые явления на всех уровнях изучаемого языка с использованием необходимого терминологического аппарата (ПК-1.2.1); комплексно описывать лексический и грамматический строй иностранного языка с использованием терминологии; анализировать эмпирический материал с использованием методов общего лингвистического анализа для предупреждения межъязыковой интерференции (ПК-1.2.2); выделять основные черты литературы (литератур), определяющие ее (их) место и роль в национальной и мировой культуре (ПК-1.2.3).	устный опрос; тестовый контроль
Владеть	навыками ведения научно-исследовательской деятельности в избранной области филологии (ПК-1.3); понятийным и терминологическим аппаратом общего языкознания и теории и истории основного изучаемого языка (языков) (ПК-1.3).	зачет

7.2. Описание показателей и критериев оценивания компетенций на различных этапах их формирования, описание шкал оценивания

Оценочные средства	Уровни сформированности компетенции			
	Компетентность несформирована	Базовый уровень компетентности	Достаточный уровень компетентности	Высокий уровень компетентности

устный опрос	Незнание большей части соответствующего о вопроса, присутствуют ошибки в формулировке определений и фактов, искажающие их смысл, материал излагается непоследовательно	Знание и понимание основных положений данной темы присутствует, однако материал излагается неполно и допускаются неточности в определении понятий или формулировке правил; свои суждения недостаточно глубоко и доказательно обоснованы, нет своих примеров; материал изложен непоследовательно	Материал излагается в полном объеме, однако присутствуют 1-2 неточности; присутствует правильное определение нескольких основных понятий; студент может применить свои знания на практике, привести необходимые примеры	Материал излагается полно, последовательно; присутствует правильное определение всех основных понятий; студент может применить свои знания на практике, привести необходимые примеры не только из учебника, но и самостоятельно.
тестовый контроль	Выполнено правильно менее 30% заданий теста	Выполнено не менее 50% теоретической части заданий теста	Выполнено 51-80% заданий теста	Выполнено более 80% заданий теста без замечаний
доклад	Материал не структурирован без учета специфики проблемы	Материал слабо структурирован, не связан с ранее изученным, не выделены существенные признаки проблемы.	Материал структурирован, оформлен согласно требованиям, однако есть несущественные недостатки.	Материал структурирован, оформлен согласно требованиям

зачет	Не раскрыт полностью ни один теор.вопрос, практическое задание не выполнено или выполнено с грубыми ошибками	Теорет. вопросы раскрыты с замечаниями, однако логика соблюдена. Практическое задание выполнено, но с замечаниями: намечен ход выполнения, однако не полностью раскрыты возможности выполнения	Теор. вопросы раскрыты последовательно, но с некоторыми незначительными замечаниями	Теор. вопросы раскрыты содержательно, в полной мере
-------	--	--	---	---

7.3. Типовые контрольные задания или иные материалы, необходимые для оценки знаний, умений, навыков и (или) опыта деятельности, характеризующих этапы формирования компетенций в процессе освоения образовательной программы

7.3.1. Примерные вопросы для устного опроса

- 1.1. Mutation or Umlaut
2. Old English demonstrative pronouns
3. Old English verb
4. Old English fracture
5. Back or Velar mutation
6. Old English dialects
7. Word stress in Old English
8. Parts of speech and grammatical categories in Old English.
9. Old English noun. Its grammatical categories, cases, declensions
10. Old English adjective. Grammatical categories. Weak and strong declensions. Degrees of comparison.
11. Grammatical categories of the verbals in Old English
12. Old English syntax
13. Etymological layers of the OE vocabulary
14. Latin influence on the Old English vocabulary
15. The Scandinavian influence on the English language

7.3.2. Примерные вопросы для тестового контроля

1. TEST

1. The number of dialects in Old English Period was:

a) 3; b) 7; c) 4; d) 2.

2. Most Scandinavian verbs borrowed in Middle English are conjugated according to the:

a) strong type; b) weak type; c) strong and weak type; d) irregular type.

3. The names of the days of the week were borrowed from:

a) Celtic; b) Scandinavian; c) French; d) Latin.

4. The Word Order in Old English was:

a) fixed; b) inverted; c) direct; d) free.

5. Middle English period began in:

a) 1475; b) 1066; c) 1485; d) 449.

6. Strong Verbs historically developed mostly into:

a. Regular Verbs;

b. Modals;

c. Irregular Verbs;

d. Auxiliary Verbs.

7. Weak Verbs historically developed mostly into:

a) Regular Verbs; b) Modals; c) Irregular Verbs; d) Auxiliary Verbs.

8. Levelling of unstressed endings took place in:

a) Middle English Period;

b) Old English Period;

7.3.3. Примерные темы для доклада

1. Тематика докладов

1. Word stress in the course of History of English.
2. Word order in the course of History of English.
3. Evolution of the vowel system in the course of History of English.
4. Evolution of the consonant system in the course of History of English.
5. Strong verbs in the course of History of English.
6. Weak verbs in the course of History of English.
7. Minor types of verbs in the course of History of English.
8. Noun development in the course of History of English.
9. Pronouns development in the course of History of English.
10. Adjective development in the course of History of English.
11. Category of case in the course of History of English.
12. Category of gender in the course of History of English.
13. Category of tense in the course of History of English.
14. Verbals in the course of History of English.
15. Survey of linguistic differences between dialects in the course of History of English.
16. Germanic settlements in England (tribes and dialects).
17. Middle English spelling and written records.
18. Scandinavian influence upon the English language.
19. The Norman Conquest and its effect on English.
20. The influence of the French and Scandinavian languages on medieval English.

7.3.4. Вопросы к зачету

1. I Mutation or Umlaut
2. Back or Velar mutation
3. J. Grimm's Law
4. K. Verner's law
5. Seven distinctive features of Germanic languages
6. Old English strong verbs
7. Old English weak verbs
8. Old English demonstrative pronouns
9. Old English fracture
10. Vowel changes in NE
11. Word-formation in OE
12. Rise of article system
13. Consonant changes in NE
14. Grammatical categories of the verbals in Old English
15. The Scandinavian influence on the English language
16. Latin influence on the Old English vocabulary

17. Norman conquest and its effect on the English vocabulary
18. Late Middle English. Reestablishing of English as the language of the state and literature.
19. Written records in Late Middle English. The age of Chaucer
20. Dialects in Late Middle English
21. Word stress in Middle English
22. Middle English – a period of great changes
23. Old English syntax
24. The rise of Standard English
25. Normalizing tendencies in the development of English
26. Grammars and Dictionaries in the Late 17th and 18th c.
27. General characteristics of the nominal parts of speech of the English language in the NE period
28. Syntax in NE period
29. General characteristics of the verbal system of the English language in the NE period
30. Great Vowel Shift
31. ME spelling changes

7.4. Методические материалы, определяющие процедуры оценивания знаний, умений, навыков и (или) опыта деятельности, характеризующих этапы формирования компетенций.

7.4.1. Оценивание устного опроса

Критерий оценивания	Уровни формирования компетенций		
	Базовый	Достаточный	Высокий
Полнота и правильность ответа	Ответ полный, но есть замечания, не более 3	Ответ полный, последовательный, но есть замечания, не более 2	Ответ полный, последовательный, логичный
Степень осознанности, понимания изученного	Материал усвоен и излагается осознанно, но есть не более 3 несоответствий	Материал усвоен и излагается осознанно, но есть не более 2 несоответствий	Материал усвоен и излагается осознанно
Языковое оформление ответа	Речь, в целом, грамотная, соблюдены нормы культуры речи, но есть замечания, не более 4	Речь, в целом, грамотная, соблюдены нормы культуры речи, но есть замечания, не более 2	Речь грамотная, соблюдены нормы культуры речи

7.4.2. Оценивание тестового контроля

Критерий оценивания	Уровни формирования компетенций		
	Базовый	Достаточный	Высокий
Правильность ответов	не менее 60% тестовых заданий	не менее 73% тестовых заданий	не менее 86% тестовых заданий

7.4.3. Оценивание доклада

Критерий оценивания	Уровни формирования компетенций		
	Базовый	Достаточный	Высокий
Степень раскрытия темы:	Тема доклада раскрыта частично	Тема доклада раскрыта не полностью	Тема доклада раскрыта
Объем использованной научной литературы	Объем научной литературы не достаточный, менее 8 источников	Объем научной литературы достаточный – 8-10 источников	Объем научной литературы достаточный более 10 источников
Достоверность информации в докладе (точность, обоснованность, наличие ссылок на источники первичной информации)	Есть замечания по ссылкам на источники первичной информации	Есть некоторые неточности, но в целом информация достоверна	Достоверна. Есть ссылки на источники первичной информации
Необходимость и достаточность информации	Приведенные данные и факты служат целям обоснования или иллюстрации определенных тезисов и положений доклада частично: 3 и более замечаний	Приведенные данные и факты служат целям обоснования или иллюстрации определенных тезисов и положений доклада частично: не более 2 замечаний	Приведенные данные и факты служат целям обоснования или иллюстрации определенных тезисов и положений доклада

7.4.4. Оценивание зачета

Критерий оценивания	Уровни формирования компетенций		
	Базовый	Достаточный	Высокий
Полнота ответа, последовательность и логика изложения	Ответ полный, но есть замечания, не более 3	Ответ полный, последовательный, но есть замечания, не более 2	Ответ полный, последовательный, логичный
Правильность ответа, его соответствие рабочей программе учебной дисциплины	Ответ соответствует рабочей программе учебной дисциплины, но есть замечания, не более 3	Ответ соответствует рабочей программе учебной дисциплины, но есть замечания, не более 2	Ответ соответствует рабочей программе учебной дисциплины
Способность студента аргументировать свой ответ и приводить примеры	Ответ аргументирован, примеры приведены, но есть не более 3 несоответствий	Ответ аргументирован, примеры приведены, но есть не более 2 несоответствий	Ответ аргументирован, примеры приведены

Осознанность излагаемого материала	Материал усвоен и излагается осознанно, но есть не более 3 несоответствий	Материал усвоен и излагается осознанно, но есть не более 2 несоответствий	Материал усвоен и излагается осознанно
Соответствие нормам культуры речи	Речь, в целом, грамотная, соблюдены нормы культуры речи, но есть замечания, не более 4	Речь, в целом, грамотная, соблюдены нормы культуры речи, но есть замечания, не более 2	Речь грамотная, соблюдены нормы культуры речи
Качество ответов на вопросы	Есть замечания к ответам, не более 3	В целом, ответы раскрывают суть вопроса	На все вопросы получены исчерпывающие ответы

7.5. Итоговая рейтинговая оценка текущей и промежуточной аттестации студента по дисциплине

По учебной дисциплине «История английского языка» используется 4-балльная система оценивания, итог оценивания уровня знаний обучающихся предусматривает зачёт. Зачет выставляется во время последнего практического занятия при условии выполнения не менее 60% учебных поручений, предусмотренных учебным планом и РПД. Наличие невыполненных учебных поручений может быть основанием для дополнительных вопросов по дисциплине в ходе промежуточной аттестации. Во всех остальных случаях зачет сдается обучающимися в даты, назначенные преподавателем в период соответствующий промежуточной аттестации.

Итоговая рейтинговая оценка R академической успешности студента по дисциплине определяется по формуле:

$$R = \sum_i^n T_i + \mathcal{E}, \text{ где}$$

T_i – рейтинговая оценка студента по всем формам текущего контроля;

\mathcal{E} – рейтинговая оценка студента по результатам экзамена (зачета).

Шкала оценивания текущей и промежуточной аттестации студента

Уровни формирования компетенции	Оценка по четырехбалльной шкале
	для зачёта
Высокий	зачтено
Достаточный	
Базовый	
Компетенция не сформирована	не зачтено

8. Перечень основной и дополнительной учебной литературы, необходимой для освоения дисциплины (модуля)

Основная литература.

№ п/п	Библиографическое описание	Тип (учебник, учебное пособие, учебно- метод пособие, др.)	Кол-во в библ.
1.	Есенина, О. А. История английского языка: учебно-методическое пособие / О. А. Есенина, Ю. В. Слободская. — Ярославль: , 2013 — Часть 1: Древнеанглийский период — 2013. — 116 с.	учебно-методическое пособие	https://e.lanbook.com/book/166427
2.	Мухин С.В. История английского языка: учебное пособие / С. В. Мухин, Е. Б. Морозова. - М.: URSS, 2020. - 260 с.	учебное пособие	5
3.	Телегин, Л. А. История английского языка : учебное пособие / Л. А. Телегин, Д. А. Телегина, Е. Д. Павлычева. — 2-е изд., стер. — Москва : ФЛИНТА, 2016. — 160 с. — ISBN 978-5-9765-2478-1. — Текст : электронный // Лань : электронно-библиотечная система. — URL: https://e.lanbook.com/book/91006 (дата обращения: 22.09.2020). — Режим доступа: для авториз. пользователей.	Учебные пособия	https://e.lanbook.com/book/91006
4.	История английского языка: учебное пособие / составители Е. Ю. Баженова, Т. Ю. Ма. — Благовещенск: АмГУ, 2019. — 73 с.	учебное пособие	https://e.lanbook.com/book/156590
5.	Грамматика английского языка: Часть I: Морфология; Часть II: Синтаксис: Пособие для студентов пед. ин-тов и ун-тов / В.Л. Каушанская, Р.Л. Ковнер, О.Н. Кожевникова и др. - М.: 2000. - 320 с	пособие для студентов пед. ин-тов и ун-тов	21
6.	Давидсон, Е. А. Практическая грамматика английского языка. Формы глагола: учебное пособие / Е. А. Давидсон. — Новосибирск: НГТУ, 2019. — 123 с. — ISBN 978-5-7782-4044-5.	учебное пособие	https://e.lanbook.com/book/152387
7.	Буренко Л.В. Грамматика английского языка: учеб. пособие для вузов / Л. В. Буренко, О. С. Тарасенко ; ред. Г. А. Краснощековая ; рец.: В. П. Овчаренко, В. Т. Олехнович, М. Г. Аханова. - М.: Юрайт, 2017. - 232 с.	учебное пособие	23

8.	Никитинская, Л. В. Древнеанглийский язык: словарь с иллюстрациями : словарь / Л. В. Никитинская. — Чебоксары : ЧГПУ им. И. Я. Яковлева, 2019. — 147 с. — Текст : электронный // Лань : электронно-библиотечная система. — URL: https://e.lanbook.com/book/147193 (дата обращения: 29.09.2020). — Режим доступа: для авториз. пользователей.	Словари	https://e.lanbook.com/book/147193
9.	Евстифеева, М. В. Теоретическая фонетика английского языка. Лекции, семинары, упражнения : учебное пособие / М. В. Евстифеева. — Москва : ФЛИНТА, 2012. — 168 с. — ISBN 978-5-9765-1115-6. — Текст : электронный // Лань : электронно-библиотечная система. — URL: https://e.lanbook.com/book/2621 (дата обращения: 16.09.2020). — Режим доступа: для авториз. пользователей.	Практикумы, лабораторные работы, сборники задач и упражнения	https://e.lanbook.com/book/2621
10.	Козьма, М. П. Теоретическая фонетика английского языка : учебное пособие / М. П. Козьма, Л. Г. Романова. — Оренбург : ОГПУ, 2014. — 48 с. — ISBN 978-5-85859-572-4. — Текст : электронный // Лань : электронно-библиотечная система. — URL: https://e.lanbook.com/book/74436 (дата обращения: 18.09.2020). — Режим доступа: для авториз. пользователей.	Учебные пособия	https://e.lanbook.com/book/74436
11.	Прохорова, Н. М. Лексикология английского языка (лекции и практические материалы). English Lexicology (lectures and practical guide) : учебное пособие / Н. М. Прохорова. — Москва : ФЛИНТА, 2012. — 240 с. — ISBN 978-5-9765-1447-8. — Текст : электронный // Лань : электронно-библиотечная система. — URL: https://e.lanbook.com/book/13041 (дата обращения: 16.09.2020). — Режим доступа: для авториз. пользователей.	Учебные пособия	https://e.lanbook.com/book/13041

12.	Моисеев, М. В. Лексикология английского языка : учебное пособие / М. В. Моисеев. — Омск : ОмГУ, [б. г.]. — Часть 1 — 2010. — 128 с. — ISBN 978-5-7779-1142-1. — Текст : электронный // Лань : электронно-библиотечная система. — URL: https://e.lanbook.com/book/12853 (дата обращения: 16.09.2020). — Режим доступа: для авториз. пользователей.	Учебные пособия	https://e.lanbook.com/book/12853
-----	--	-----------------	---

Дополнительная литература.

№ п/п	Библиографическое описание	Тип (учебник, учебное пособие, учебно-метод пособие, др.)	Кол-во в библи.
1.	История английского языка. Староанглийский период. The History of the English Language. Old English period : учебное пособие / составители Е. В. Краснова, В. В. Панкова. — 2-е изд., стер. — Москва : ФЛИНТА, 2017. — 88 с. — ISBN 978-5-9765-2851-2. — Текст : электронный // Лань : электронно-библиотечная система. — URL: https://e.lanbook.com/book/92746 (дата обращения: 22.09.2020). — Режим доступа: для авториз. пользователей.	Учебные пособия	https://e.lanbook.com/book/92746
2.	Шапошникова, И. В. История английского языка : учебник / И. В. Шапошникова. — 3-е изд., перераб. и доп. — Москва : ФЛИНТА, 2017. — 508 с. — ISBN 978-5-9765-1221-4. — Текст : электронный // Лань : электронно-библиотечная система. — URL: https://e.lanbook.com/book/91590 (дата обращения: 22.09.2020). — Режим доступа: для авториз. пользователей.	Учебники	https://e.lanbook.com/book/91590
3.	Расторгуева Т.А. История английского языка: Учебник / Т.А. Расторгуева. - М.: Астрель; М., 2003 АСТ, 2003. - 348 с	учебник	2
4.	Красухин К.Г. История английского языка и введение в германскую филологию. Краткий очерк: учебное пособие / К. Г. Красухин. - М.: Флинта, 2019. - 102 с.	учебное пособие	1

5.	Теоретическая грамматика английского языка: электронный сборник заданий и тестов : сборник / составитель М. Ю. Рябова. — Кемерово : КемГУ, 2015. — 50 с. — Текст : электронный // Лань : электронно-библиотечная система. — URL: https://e.lanbook.com/book/80103 (дата обращения: 21.09.2020). — Режим доступа: для авториз. пользователей.		https://e.lanbook.com/book/80103
6.	Вельчинская, В. А. Грамматика английского языка : учебно-методическое пособие / В. А. Вельчинская. — 4-е изд., стер. — Москва : ФЛИНТА, 2016. — 232 с. — ISBN 978-5-9765-0679-4. — Текст : электронный // Лань : электронно-библиотечная система. — URL: https://e.lanbook.com/book/84374 (дата обращения: 21.09.2020). — Режим доступа: для авториз. пользователей.	Учебно-методические пособия	https://e.lanbook.com/book/84374
7.	Комаров, А. С. A Practical Grammar of English for Students. Практическая грамматика английского языка для студентов : учебное пособие / А. С. Комаров. — 3-е изд., стер. — Москва : ФЛИНТА, 2017. — 243 с. — ISBN 978-5-89349-848-6. — Текст : электронный // Лань : электронно-библиотечная система. — URL: https://e.lanbook.com/book/100033 (дата обращения: 24.09.2020). — Режим доступа: для авториз. пользователей.		https://e.lanbook.com/book/100033
8.	Авербух, М. Д. Практическая фонетика английского языка : учебное пособие / М. Д. Авербух. — 6-е изд. — Москва : ФЛИНТА, 2018. — 362 с. — ISBN 978-5-9765-3455-1. — Текст : электронный // Лань : электронно-библиотечная система. — URL: https://e.lanbook.com/book/105137 (дата обращения: 24.09.2020). — Режим доступа: для авториз. пользователей.	Учебные пособия	https://e.lanbook.com/book/105137
9.	Иксанова Р. М. Практическая фонетика английского языка [Электронный ресурс] : учебное пособие. - Уфа: БГПУ имени М. Акмуллы, 2019. - 67 с.	учебное пособие	https://e.lanbook.com/book/129826

10.	Бабич, Г. Н. Lexicology: A Current Guide. Лексикология английского языка : учебное пособие / Г. Н. Бабич. — 8-е изд. — Москва : ФЛИНТА, 2016. — 200 с. — ISBN 978-5-9765-0249-9. — Текст : электронный // Лань : электронно-библиотечная система. — URL: https://e.lanbook.com/book/85849 (дата обращения: 21.09.2020). — Режим доступа: для авториз. пользователей.	Учебные пособия	https://e.lanbook.com/book/85849
-----	---	-----------------	---

9. Перечень ресурсов информационно-телекоммуникационной сети «Интернет», необходимых для освоения дисциплины (модуля)

- 1.Поисковые системы: <http://www.rambler.ru>, <http://yandex.ru>,
- 2.Федеральный образовательный портал www.edu.ru.
- 3.Российская государственная библиотека <http://www.rsl.ru/ru>
- 4.Государственная публичная научно-техническая библиотека России URL: <http://gpntb.ru>.
- 5.Государственное бюджетное учреждение культуры Республики Крым «Крымская республиканская универсальная научная библиотека» <http://franco.crimealib.ru/>
- 6.Педагогическая библиотека <http://www.pedlib.ru/>
- 7.Научная электронная библиотека eLIBRARY.RU (РИНЦ) <http://elibrary.ru/defaultx.asp>

10. Методические указания для обучающихся по освоению дисциплины (модуля)

Общие рекомендации по самостоятельной работе бакалавров

Подготовка современного бакалавра предполагает, что в стенах университета он овладеет методологией самообразования, самовоспитания, самосовершенствования. Это определяет важность активизации его самостоятельной работы.

Самостоятельная работа формирует творческую активность бакалавров, представление о своих научных и социальных возможностях, способность вычленять главное, совершенствует приемы обобщенного мышления, предполагает более глубокую проработку ими отдельных тем, определенных программой.

Основными видами и формами самостоятельной работы студентов по данной дисциплине являются: самоподготовка по отдельным вопросам; работа с базовым конспектом; работа с литературой, чтение дополнительной литературы; написание конспекта; подготовка к устному опросу; подготовка к тестовому контролю; подготовка доклада; подготовка к зачету.

Важной частью самостоятельной работы является чтение учебной литературы. Основная функция учебников – ориентировать в системе тех знаний, умений и навыков, которые должны быть усвоены по данной дисциплине будущими специалистами. Учебник также служит путеводителем по многочисленным произведениям, ориентируя в именах авторов, специализирующихся на определённых научных направлениях, в названиях их основных трудов. Вторая функция учебника в том, что он очерчивает некий круг обязательных знаний по предмету, не претендуя на глубокое их раскрытие.

Чтение рекомендованной литературы – это та главная часть системы самостоятельной учебы бакалавра, которая обеспечивает подлинное усвоение науки. Читать эту литературу нужно по принципу: «идея, теория, метод в одной, в другой и т.д. книгах».

Во всех случаях рекомендуется рассмотрение теоретических вопросов не менее чем по трем источникам. Изучение проблемы по разным источникам – залог глубокого усвоения науки. Именно этот блок, наряду с выполнением практических заданий является ведущим в структуре самостоятельной работы студентов.

Вниманию бакалавров предлагаются список литературы, вопросы к самостоятельному изучению и вопросы к зачету.

Для успешного овладения дисциплиной необходимо выполнять следующие требования:

- 1) выполнять все определенные программой виды работ;
- 2) посещать занятия, т.к. весь тематический материал взаимосвязан между собой и, зачастую, самостоятельного теоретического овладения пропущенным материалом недостаточно для качественного его усвоения;
- 3) все рассматриваемые на занятиях вопросы обязательно фиксировать в отдельную тетрадь и сохранять её до окончания обучения в вузе;
- 4) проявлять активность при подготовке и на занятиях, т.к. конечный результат овладения содержанием дисциплины необходим, в первую очередь, самому бакалавру;
- 5) в случаях пропуска занятий по каким-либо причинам обязательно отрабатывать пропущенное преподавателю во время индивидуальных

Внеурочная деятельность бакалавра по данной дисциплине предполагает:

- самостоятельный поиск ответов и необходимой информации по предложенным вопросам;
- выполнение практических заданий;

- выработку умений научной организации труда.

Успешная организация времени по усвоению данной дисциплины во многом зависит от наличия у бакалавра умения самоорганизовать себя и своё время для выполнения предложенных домашних заданий. Объём заданий рассчитан максимально на 2-3 часа в неделю. При этом алгоритм подготовки будет следующим:

- 1 этап – поиск в литературе теоретической информации по предложенным преподавателем вопросам;
- 2 этап – осмысление полученной информации, освоение терминов и понятий;
- 3 этап – составление плана ответа на каждый вопрос;
- 4 этап – поиск примеров по данной проблематике.

Работа с базовым конспектом

Программой дисциплины предусмотрено чтение лекций в различных формах их проведения: проблемные лекции с элементами эвристической беседы, информационные лекции, лекции с опорным конспектированием, лекции-визуализации.

На лекциях преподаватель рассматривает вопросы программы курса, составленной в соответствии с государственным образовательным стандартом. Из-за недостаточного количества аудиторных часов некоторые темы не удастся осветить в полном объеме, поэтому преподаватель, по своему усмотрению, некоторые вопросы выносит на самостоятельную работу студентов, рекомендуя ту или иную литературу.

Кроме этого, для лучшего освоения материала и систематизации знаний по дисциплине, необходимо постоянно разбирать материалы лекций по конспектам и учебным пособиям.

Во время самостоятельной проработки лекционного материала особое внимание следует уделять возникшим вопросам, непонятным терминам, спорным точкам зрения. Все такие моменты следует выделить или выписать отдельно для дальнейшего обсуждения на практическом занятии. В случае необходимости обращаться к преподавателю за консультацией. Полный список литературы по дисциплине приведен в рабочей программе дисциплины.

Написание конспекта

Конспект (от лат. conspectus — обзор, изложение) — 1) письменный текст, систематически, кратко, логично и связно передающий содержание основного источника информации (статьи, книги, лекции и др.); 2) синтезирующая форма записи, которая может включать в себя план источника информации, выписки из него и его тезисы.

Виды конспектов:

- плановый конспект (план-конспект) — конспект на основе сформированного плана, состоящего из определенного количества пунктов (с заголовками) и подпунктов, соответствующих определенным частям источника информации;
- текстуальный конспект — подробная форма изложения, основанная на выписках из текста-источника и его цитировании (с логическими связями);
- произвольный конспект — конспект, включающий несколько способов работы над материалом (выписки, цитирование, план и др.);
- схематический конспект (контекст-схема) — конспект на основе плана, составленного из пунктов в виде вопросов, на которые нужно дать ответ;
- тематический конспект — разработка и освещение в конспективной форме определенного вопроса, темы;
- опорный конспект (введен В. Ф. Шаталовым) — конспект, в котором содержание источника информации закодировано с помощью графических символов, рисунков, цифр, ключевых слов и др.;
- сводный конспект — обработка нескольких текстов с целью их сопоставления, сравнения и сведения к единой конструкции;
- выборочный конспект — выбор из текста информации на определенную тему.

Формы конспектирования:

- план (простой, сложный) — форма конспектирования, которая включает анализ структуры текста, обобщение, выделение логики развития событий и их сути;
- выписки — простейшая форма конспектирования, почти дословно воспроизводящая текст;
- тезисы — форма конспектирования, которая представляет собой выводы, сделанные на основе прочитанного. Выделяют простые и осложненные тезисы (кроме основных положений, включают также второстепенные);
- цитирование — дословная выписка, которая используется, когда передать мысль автора своими словами невозможно.

Выполнение задания:

- 1) определить цель составления конспекта;
- 2) записать название текста или его части;
- 3) записать выходные данные текста (автор, место и год издания);
- 4) выделить при первичном чтении основные смысловые части текста;
- 5) выделить основные положения текста;
- 6) выделить понятия, термины, которые требуют разъяснений;
- 7) последовательно и кратко изложить своими словами существенные положения изучаемого материала;
- 8) включить в запись выводы по основным положениям, конкретным фактам и примерам (без подробного описания);

- 9) использовать приемы наглядного отражения содержания (абзацы «ступеньками», различные способы подчеркивания, ручки разного цвета);
- 10) соблюдать правила цитирования (цитата должна быть заключена в кавычки, дана ссылка на ее источник, указана страница).

Планируемые результаты самостоятельной работы:

- способность студентов анализировать результаты научных исследований и применять их при решении конкретных образовательных и исследовательских задач;
- способность решать стандартные задачи профессиональной деятельности на основе информационной и библиографической культуры с применением информационно-коммуникационных технологий и с учетом основных требований информационной безопасности.

Подготовка доклада

Требования к оформлению и содержанию доклада.

Структура доклада:

Титульный лист содержит следующие атрибуты:

- в верхней части титульного листа помещается наименование учреждения (без сокращений), в котором выполнена работа;
- в середине листа указывается тема работы;
- ниже справа - сведения об авторе работы (ФИО (полностью) с указанием курса, специальности) и руководителе (ФИО (полностью), должность);
- внизу по центру указываются место и год выполнения работы.

Титульный лист не нумеруется, но учитывается как первая страница.

Оглавление – это вторая страница работы. Здесь последовательно приводят все заголовки разделов текста и указывают страницы, с которых эти разделы начинаются. В содержании оглавления все названия глав и параграфов должны быть приведены в той же последовательности, с которой начинается изложение содержания этого текста в работе без слова «стр.» / «страница». Главы нумеруются римскими цифрами, параграфы – арабскими.

Введение (формулируется суть исследуемой проблемы, обосновывается выбор темы, определяется его значимость и актуальность, указывается цель и задачи доклада, дается характеристика исследуемой литературы).

Основная часть (основной материал по теме; может быть поделена на разделы, каждый из которых, доказательно раскрывая отдельную проблему или одну из ее сторон, логически является продолжением предыдущего раздела).

Заключение (подводятся итоги или дается обобщенный вывод по теме доклада, предлагаются рекомендации, указываются перспективы исследования проблемы).

Список литературы. Количество источников литературы - не менее пяти. Отдельным (нумеруемым) источником считается как статья в журнале, сборнике, так и книга. Таким образом, один сборник может оказаться упомянутым в списке литературы 2 – 3 раза, если вы использовали в работе 2 – 3 статьи разных авторов из одного сборника.

Приложение (таблицы, схемы, графики, иллюстративный материал и т.д.) – необязательная часть.

Требования к оформлению текста доклада

Доклад должен быть выполнен грамотно, с соблюдением культуры изложения.

Объем работы должен составлять не более 20 страниц машинописного текста (компьютерный набор) на одной стороне листа формата А4, без учета страниц приложения.

Текст исследовательской работы печатается в редакторе Word, интервал – полуторный, шрифт Times New Roman, кегль – 14, ориентация – книжная. Отступ от левого края – 3 см, правый – 1,5 см; верхний и нижний – по 2 см; красная строка – 1 см.; выравнивание по ширине.

Затекстовые ссылки оформляются квадратными скобками, в которых указывается порядковый номер первоисточника в алфавитном списке литературы, расположенном в конце работы, а через запятую указывается номер страницы. Например [11, 35].

Заголовки печатаются по центру 16-м размером шрифта. Заголовки выделяются жирным шрифтом, подзаголовки – жирным курсивом; заголовки и подзаголовки отделяются одним отступом от общего текста сверху и снизу. После названия темы, подраздела, главы, параграфа (таблицы, рисунка) точка не ставится.

Страницы работы должны быть пронумерованы; их последовательность должна соответствовать плану работы. Нумерация начинается с 2 страницы. Цифру, обозначающую порядковый номер страницы, ставят в правом углу нижнего поля страницы. Титульный лист не нумеруется.

Каждая часть работы (введение, основная часть, заключение) печатается с нового листа, разделы основной части – как единое целое.

Должна быть соблюдена алфавитная последовательность написания библиографического аппарата.

Оформление не должно включать излишеств, в том числе: различных цветов текста, не относящихся к пониманию работы рисунков, больших и вычурных шрифтов и т.п.

Подготовка к тестовому контролю

Основное достоинство тестовой формы контроля – это простота и скорость, с которой осуществляется первая оценка уровня обученности по конкретной теме, позволяющая, к тому же, реально оценить готовность к итоговому контролю в иных формах и, в случае необходимости, откорректировать те или иные элементы темы.

Подготовка к тестированию

1. Уточните объем материала (отдельная тема, ряд тем, раздел курса, объем всего курса), по которому проводится тестирование.
2. Прочтите материалы лекций, учебных пособий.
3. Обратите внимание на характер заданий, предлагаемых на практических занятиях.
4. Составьте логическую картину материала, выносимого на тестирование (для продуктивной работы по подготовке к тестированию необходимо представлять весь подготовленный материал как систему, понимать закономерности, взаимосвязи в рамках этой системы).

Подготовка к устному опросу

С целью контроля и подготовки студентов к изучению новой темы вначале каждой практического занятия преподавателем проводится индивидуальный или фронтальный устный опрос по выполненным заданиям предыдущей темы.

Критерии оценки устных ответов студентов:

- правильность ответа по содержанию задания (учитывается количество и характер ошибок при ответе);
- полнота и глубина ответа (учитывается количество усвоенных фактов, понятий и т.п.);
- сознательность ответа (учитывается понимание излагаемого материала);
- логика изложения материала (учитывается умение строить целостный, последовательный рассказ, грамотно пользоваться специальной терминологией);
- рациональность использованных приемов и способов решения поставленной учебной задачи (учитывается умение использовать наиболее прогрессивные и эффективные способы достижения цели);
- своевременность и эффективность использования наглядных пособий и технических средств при ответе (учитывается грамотно и с пользой применять наглядность и демонстрационный опыт при устном ответе);
- использование дополнительного материала (обязательное условие);
- рациональность использования времени, отведенного на задание (не одобряется затянутость выполнения задания, устного ответа во времени, с учетом индивидуальных особенностей студентов).

Подготовка к зачету

Зачет является традиционной формой проверки знаний, умений, компетенций, сформированных у студентов в процессе освоения всего содержания изучаемой дисциплины. Обычный зачет отличается от экзамена только тем, что преподаватель не дифференцирует баллы, которые он

Самостоятельная подготовка к зачету должна осуществляться в течение всего семестра, а не за несколько дней до его проведения.

Подготовка включает следующие действия. Прежде всего нужно перечитать все лекции, а также материалы, которые готовились к семинарским и практическим занятиям в течение семестра. Затем надо соотнести эту информацию с вопросами, которые даны к зачету. Если информации недостаточно, ответы находят в предложенной преподавателем литературе. Рекомендуется делать краткие записи. Речь идет не о шпаргалке, а о формировании в сознании четкой логической схемы ответа на вопрос. Накануне зачета необходимо повторить ответы, не заглядывая в записи. Время на подготовку к зачету по нормативам университета составляет не менее 4 часов.

11. Перечень информационных технологий, используемых при осуществлении образовательного процесса по дисциплине (модулю) (включая перечень программного обеспечения и информационных справочных систем (при необходимости))

Информационные технологии применяются в следующих направлениях:
оформление письменных работ выполняется с использованием текстового редактора;

демонстрация компьютерных материалов с использованием мультимедийных технологий;

использование информационно-справочного обеспечения, такого как: правовые справочные системы (Консультант+ и др.), онлайн словари, справочники (Грамота.ру, Интуит.ру, Википедия и др.), научные публикации.

использование специализированных справочных систем (электронных учебников, справочников, коллекций иллюстраций и фотоизображений, фотобанков, профессиональных социальных сетей и др.).

OpenOffice Ссылка: <http://www.openoffice.org/ru/>

Mozilla Firefox Ссылка: <https://www.mozilla.org/ru/firefox/new/>

Libre Office Ссылка: <https://ru.libreoffice.org/>

Do PDF Ссылка: <http://www.dopdf.com/ru/>

7-zip Ссылка: <https://www.7-zip.org/>

Free Commander Ссылка: <https://freecommander.com/ru>

be Reader Ссылка: <https://acrobat.adobe.com/ru/ru/acrobat/pdf-reader.html>попо

Gimp (графический редактор) Ссылка: <https://www.gimp.org/>

ImageMagick (графический редактор) Ссылка:
<https://imagemagick.org/script/index.php>
VirtualBox Ссылка: <https://www.virtualbox.org/>
Adobe Reader Ссылка: <https://acrobat.adobe.com/ru/ru/acrobat/pdf-reader.html>
Операционная система Windows 8.1 Лицензионная версия по договору №471\1 от 11.12.2014 г.
Электронно-библиотечная система Библиокомплектатор
Национальна электронная библиотека - федеральное государственное бюджетное учреждение «Российская государственная библиотека» (ФГБУ
Редакция Базы данных «ПОЛПРЕД Справочники»
Электронно-библиотечная система «ЛАНЬ»

12. Описание материально-технической базы, необходимой для осуществления образовательного процесса по дисциплине (модулю)

- компьютерный класс и доступ к сети Интернет (во время самостоятельной подготовки) (должен быть приложен график занятости компьютерного класса);
- проектор, совмещенный с ноутбуком для проведения лекционных занятий преподавателем и презентации студентами результатов работы
- раздаточный материал для проведения групповой работы;
- методические материалы к практическим занятиям, лекции; дидактический материал для студентов (тестовые задания, мультимедийные презентации);
- Для проведения лекционных и практических занятий необходима специализированная аудитория, оснащенная интерактивной доской.